

## Comentarios

- Una vez más los resultados se han situado por encima de las previsiones en esta temporada de publicación de balances. Esperamos que ahora se tenga generalmente en cuenta el factor sorpresa de los resultados. Por consiguiente, los datos macroeconómicos van a ser de nuevo más importantes, empezando por las cifras del PIB en el día de hoy. Hoy son muchísimos los datos que se harán públicos, si bien el PIB sigue siendo el acontecimiento del día. Prevemos un sólido crecimiento del 2,6% de la mano del gasto al consumo, que también prevemos que se incrementará en un 2,6%.
- El alivio cuantitativo 2 parece cada vez más probable. No sólo no resultan en la actualidad los datos económicos estadounidenses excesivamente alentadores sino que también Bullard, Presidente de la FED regional, pide ahora abiertamente que la Reserva Federal compre más bonos (nos preguntamos cuándo) si la economía se ralentiza.
- La tasa de desempleo de Japón se ha incrementado en junio un 5,3% mientras que la producción industrial ha caído un 1,5% intermensual si bien el IPC se ha mantenido sin cambios en un -0,7% interanual.

## Datos publicaciones económicas

País	Hora (GMT)	Nombre	Saxo	Consenso	Anterior
CE	09:00	Tasa de Desempleo / IPC Interanual (JUN/JUL)	10,0% / 1,6%	10,0% / 1,7%	10,0% / 1,4%
EE.UU.	12:30	PIB / Gasto Consumo Personal (T2, intertrimestral anualizado, A)	2,6% / 2,6%	2,6% / 2,4%	2,7% / 3,0%
CA	12:30	PIB Intermensual (MAY)	0,3%	0,2%	0,0%

Divisas	Posición diaria	Comentario
EURUSD	0/+	Comprar caídas hasta 1,3045 para un repunte de fijación de final de mes hasta 1,3120. Stop por debajo de 1,2990.
USDJPY	0/-	La ruptura por debajo de 86,25 sugiere objetivo en 85,50, posiblemente en 85,0, en caso contrario, nos quedaremos en el rango de 86,25-87,0.
EURJPY	0/-	La bajada se puede extender hasta el área de 112,00 pero generalmente en el rango de 112,0-113,50.
GBPUSD	0/+	Es probable que el rebote desde 1,56 se limite al área de 1,5670.
AUDUSD	0/+	Preferir comprar caídas hasta 0,8960-70 para un rebote final hasta 0,9065 por la demanda por la fijación de final de mes. Stop por debajo de 0,8930.
USDCAD	0/-	Estancado en 1,0385, buscando una caída de nuevo hasta 1,03. Por debajo corre el riesgo de 1,0250.

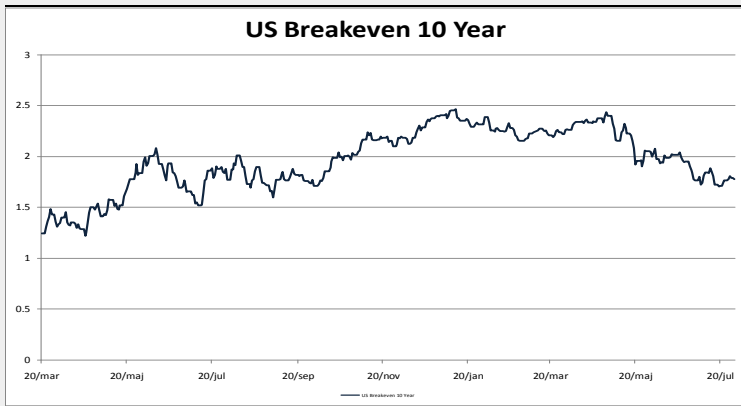
Opciones sobre divisas	Comentario
EURUSD	Se ofertó volatilidad durante toda la sesión europea, pero los calls de EUR siguen pagándose. Los strikes ATM con fecha de 11 de agosto del FOMC también se negociaron en la sesión de NY.
USDJPY	La curva sigue sin cambios en Asia a pesar de que el spot trata de tantear 8600. Hubo un comprador de opciones en 8600 a 1s por 100 millones y también un comprador de risk reversal en 8550/8700 del lunes.
AUDUSD	La volatilidad parece haber encontrado algo de soporte tras una semana de ventas constantes. Los risk reversal a 1m cotizaron en 3,6 y hubo algunos compradores de strikes bajistas en general.

Acciones	Posición diaria	Comentario
DAX	0/-	Vender en la ruptura de 6124 con objetivo en 6094. Orden de pérdida limitada por encima de 6140.
FTSE	0/-	Vender en la ruptura de 5310 con objetivo en 5279. Orden de pérdida limitada por encima de 5320.
S&P500	0/-	Vender en repuntes hacia 1099 con objetivo en 1091. Orden de pérdida limitada por encima de 1101.
NASDAQ100	0/-	
DJIA	0/-	

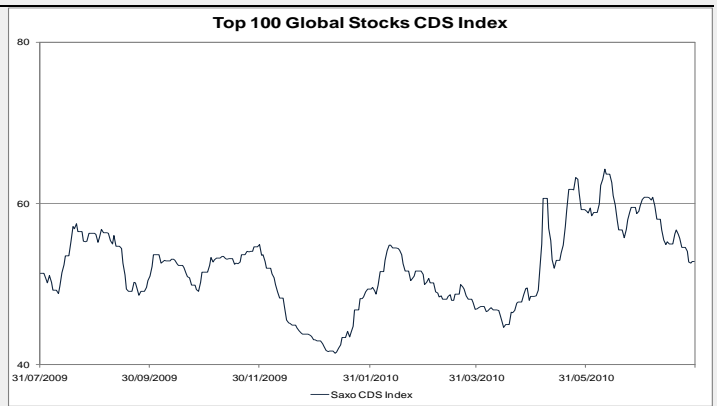
Materias primas	Posición diaria	Comentario
Gold	0/+	Comprar en caídas hacia 1167 con objetivo en 1176. Orden pérdida limitada por debajo de 1164,50
Silver	0/+	Comprar en caídas hacia 17,56 con objetivo en 17,70. Orden pérdida limitada por debajo de 17,50.
Oil (CLU0)	0/-	Vender en la ruptura de 77,95 con objetivo en 77,50. Orden de pérdida limitada por encima de 78,20

## Publicaciones de ganancias

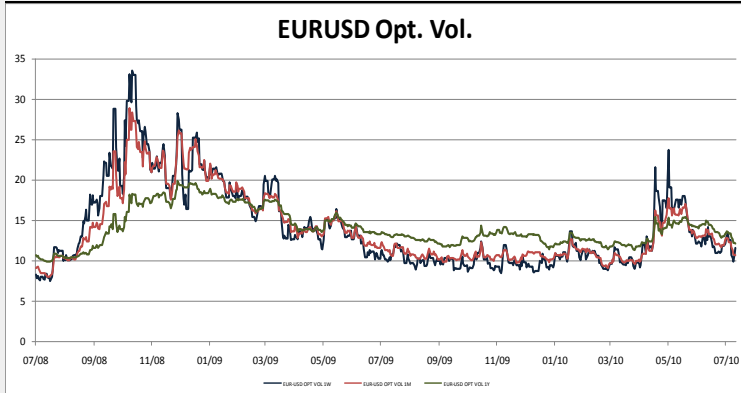
País	Hora (GMT)	Nombre	BPA previsto	BPA anterior	Comentario
EE.UU.		Merck	0,825	0,830	



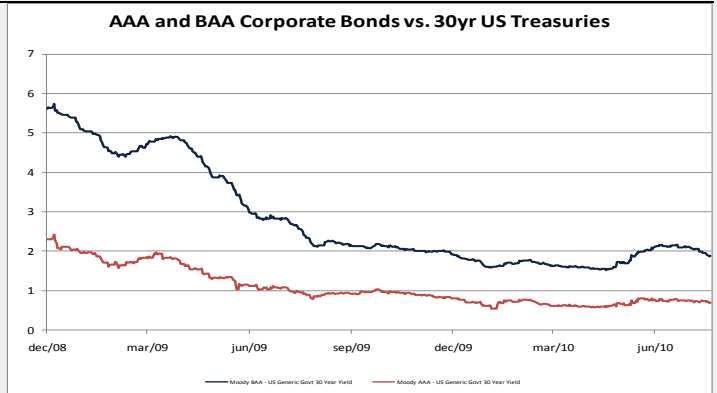
USD breakeven 10 Year – an expression for measuring inflation expectations.



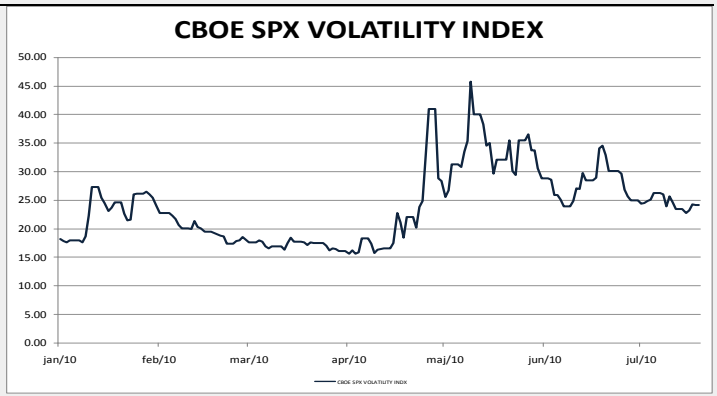
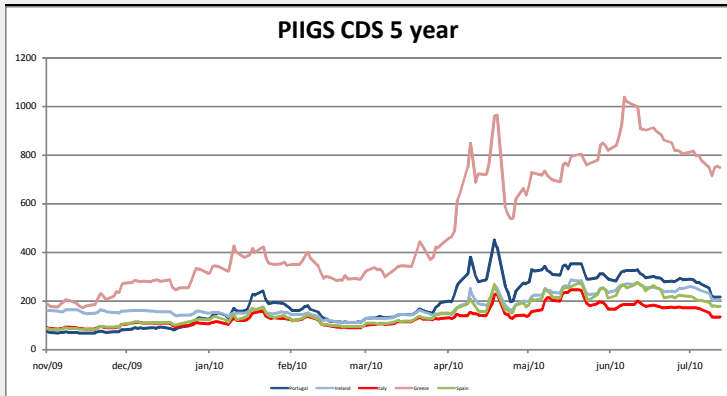
Credit Default Swaps are expressions for the perceived default risk in a company. **Now at 53.**



Volatility at different time horizons. Too low, now?



Spreads are easing, but still **showing tight corporate debt markets.**



The VIX Index is **now at 24.13** (prev. close at 24.25).

For more trading commentary on [forex and equities](#) go to [www.tradingfloor.com](http://www.tradingfloor.com) or [www.saxobank.com](http://www.saxobank.com)

## General

These pages contain information about the services and products of Saxo Bank A/S (hereinafter referred to as "Saxo Bank"). The material is provided for informational purposes only without regard to any particular user's investment objectives, financial situation, or means. Hence, no information contained herein is to be construed as a analysis; or an offer to buy or sell; or the solicitation of an offer to buy or sell any security, financial product, or instrument; or to participate in any particular trading strategy in any jurisdiction in which such an offer or solicitation, or trading strategy would be illegal. Saxo Bank does not guarantee the accuracy or completeness of any information or analysis supplied. Saxo Bank shall not be liable to any customer or third person for the accuracy of the information or any market quotations supplied through this service to a customer, nor for any delays, inaccuracies, errors, interruptions or omissions in the furnishing thereof, for any direct or consequential damages arising from or occasioned by said delays, inaccuracies, errors, interruptions or omissions, or for any discontinuance of the service. Saxo Bank accepts no responsibility or liability for the contents of any other site, whether linked to this site or not, or any consequences from your acting upon the contents of another site. Opening this website shall not render the user a customer of Saxo Bank nor shall Saxo Bank owe such users any duties or responsibilities as a result thereof.

## Analysis Disclosure & Disclaimer

### Risk warning

Saxo Bank A/S shall not be responsible for any loss arising from any investment based on any analysis, forecast or other information herein contained. The contents of this publication should not be construed as an express or implied promise, guarantee or implication by Saxo Bank that clients will profit from the strategies herein or that losses in connection therewith can or will be limited. Trades in accordance with the analysis in an analysis, especially leveraged investments such as foreign exchange trading and investment in derivatives, can be very speculative and may result in losses as well as profits, in particular if the conditions mentioned in the analysis do not occur as anticipated.