

Comentarios

- El Libro Beige de la Reserva Federal, publicado ayer, presentó un aumento en la producción, a pesar de que la tasa de crecimiento está bajando en algunos distritos. Los bienes duraderos volvieron a bajar ayer (-1,0% Intermens.), lo que ha dado evidencias de una desaceleración en la producción. Prevemos que esto continuará durante el segundo semestre.
- Shell presentó unos ingresos netos interanuales del 15%, alcanzando los 4.400 millones de dólares por la subida de los precios del petróleo. Shell, que ha estado en transición durante el año pasado, ha reducido su plantilla en 5.000 puestos para aumentar la rentabilidad. Sony ha presentado unos beneficios fantásticos (25.700 millones de yenes, frente a los 18.000 millones previstos) y también aumenta la estimación de beneficios en 10.000 millones de yenes, hasta los 60.000 millones. Las compañías siguen presentando unos beneficios mejores de lo esperado.
- Hoy esperamos que el informe del mercado laboral alemán indique que la situación laboral está mejorando. Una ampliación del programa de subsidios salariales (ampliado hasta 2012) también servirá de soporte para el mercado laboral.

Datos publicaciones económicas

País	Hora (GMT)	Nombre	Saxo	Consenso	Anterior
ALE	07:55	Cambio/Tasa de Desempleo (JUL)		-20K / 7,6%	-21K / 7,7%
CE	09:00	Confianza del Consumidor (JUL, final)		-14	-14
EE.UU.	12:30	Solicitudes Iniciales / Continuas de Desempleo		460K / 4500K	464K / 4487K

Divisas	Posición diaria	Comentario
EURUSD	0/-	Hoy es probable que el nivel de 1,3050 sea la resistencia. Vender repuntes para 1,2950, stop por encima de 1,3075.
USDJPY	0/-	Puede que veamos soporte a corto plazo en 87,0, pero el rebote está limitado a 87,55-65. Vender ahí, stop por encima de 87,85.
EURJPY	0/-	Tratar de vender repuntes hasta 113,75 para una caída hasta 112,65, stop por encima de 114,45.
GBPUSD	0/-	Tratar de vender cerca de 1,5650 para una caída de nuevo hasta 1,5480. Stop por encima de 1,5695.
AUDUSD	0/-	Vender en el rebote hasta 0,8970-80 para un tanteo de 0,8870, stop por encima de 0,9020.
USDCAD	0	Buscar más consolidación en 1,03-1,04.

Opciones sobre divisas	Comentario
EURUSD	El spot logró permanecer por encima de 1,2970 la mayor parte de la sesión, y la volatilidad ha bajado en la sesión de NY. Ha habido cierto interés de compra en 2-3s, lo que pospone los riesgos hasta principios de agosto.
USDJPY	El spot deriva a la baja en Asia y el front end sigue débil. Algunos compradores de strikes alcistas y el mercado parece cada vez más confiado en que el nivel de 85 aguantará.
AUDUSD	El mercado sigue tirando el gamma por la borda, con la venta de casi todo por debajo de un mes. Mientras, los risk reversals también se están viendo afectados, con lo que parece que el spot va a encontrar algo de soporte.

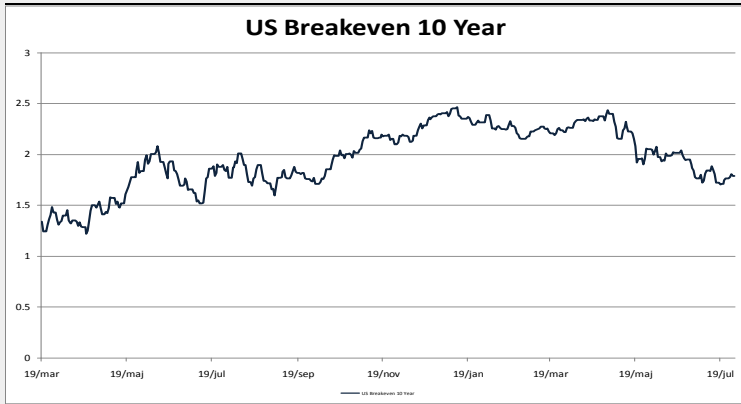
Acciones	Posición diaria	Comentario
DAX	0/+	Comprar hacia 6143 con objetivo en 6174. S/L por debajo de 6125.
FTSE	0/+	Comprar en hacia 5287 con objetivo en 5320. S/L por debajo de 5271.
S&P500	0/+	Comprar en hacia 1105 con objetivo en 1111. S/L por debajo de 1103.
NASDAQ100	0/+	
DJIA	0/+	

Materias primas	Posición diaria	Comentario
Oro	0/+	Comprar en la ruptura de 1167,50 con objetivo en 1173. S/L por debajo de 1165.
Plata	0/+	Comprar en la ruptura de 17,65 con objetivo en 17,75. S/L por debajo de 17,55.
Petróleo (CLU0)	0/+	Comprar en la ruptura de 77,25 con objetivo en 77,70. S/L por debajo de 77,10

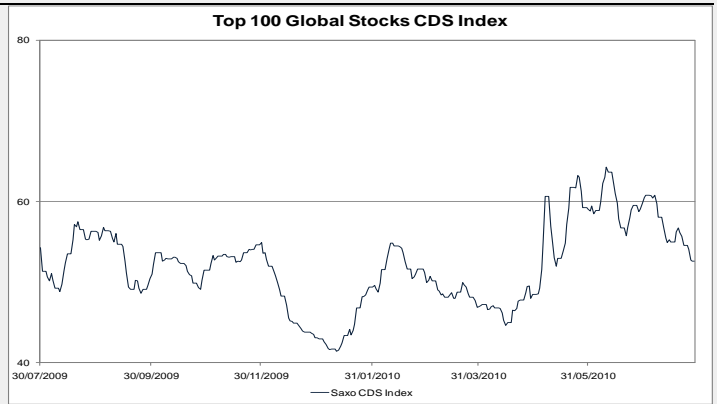
Publicaciones de ganancias

Publicaciones de ganancias

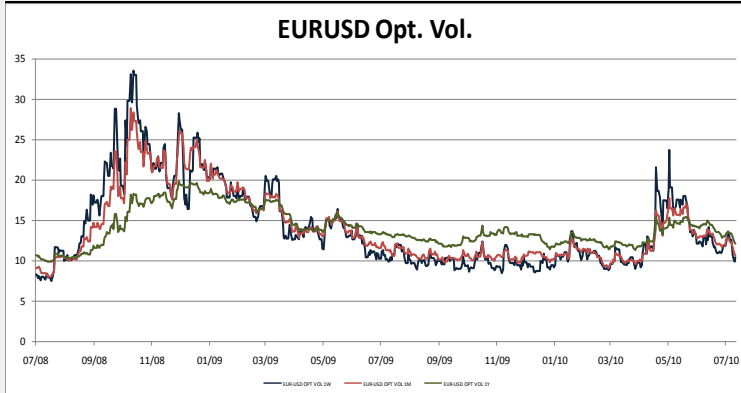
País	Hora (GMT)	Nombre	BPA previsto	BPA anterior	Comentario
ALE	07:00	Volkswagen AG	1,716	1,030	



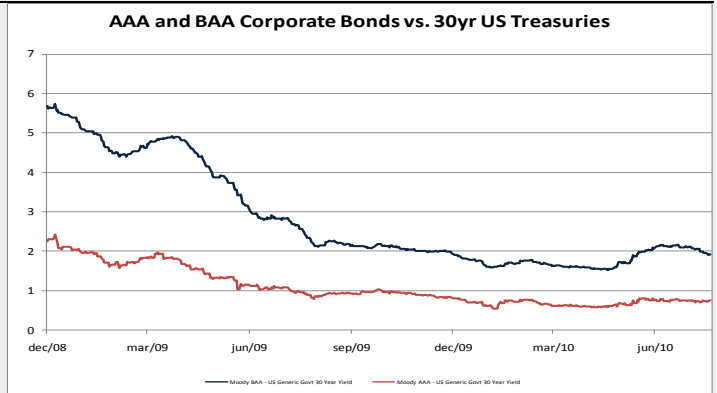
USD breakeven 10 Year – an expression for measuring inflation expectations.



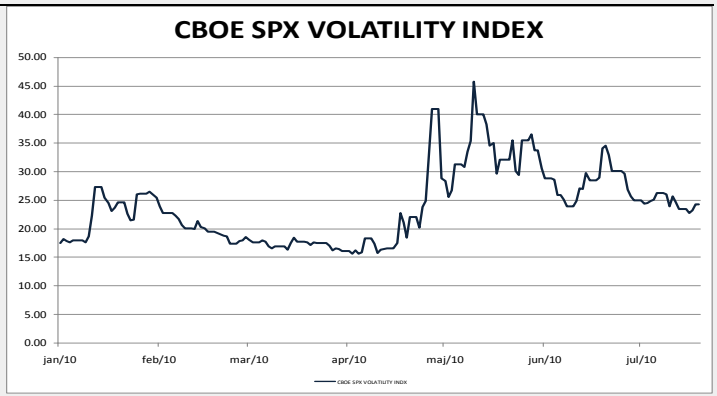
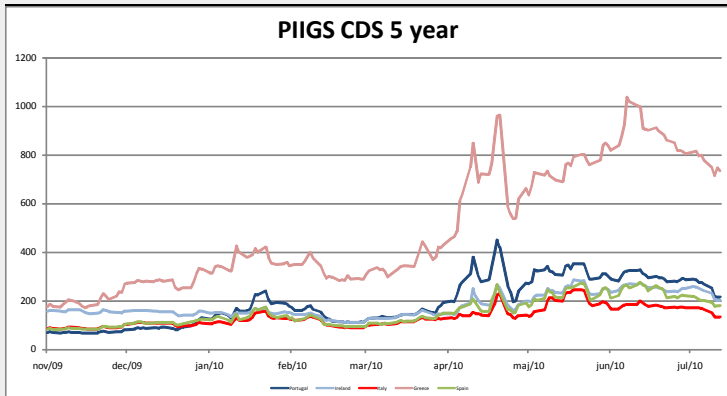
Credit Default Swaps are expressions for the perceived default risk in a company. **Now at 53.**



Volatility at different time horizons. Too low, now?



Spreads are easing, but still **showing tight corporate debt markets.**



The VIX Index is **now at 24.25** (prev. close at 23.19).

For more trading commentary on [forex and equities](#) go to www.tradingfloor.com or www.saxobank.com

General

These pages contain information about the services and products of Saxo Bank A/S (hereinafter referred to as "Saxo Bank"). The material is provided for informational purposes only without regard to any particular user's investment objectives, financial situation, or means. Hence, no information contained herein is to be construed as a analysis; or an offer to buy or sell; or the solicitation of an offer to buy or sell any security, financial product, or instrument; or to participate in any particular trading strategy in any jurisdiction in which such an offer or solicitation, or trading strategy would be illegal. Saxo Bank does not guarantee the accuracy or completeness of any information or analysis supplied. Saxo Bank shall not be liable to any customer or third person for the accuracy of the information or any market quotations supplied through this service to a customer, nor for any delays, inaccuracies, errors, interruptions or omissions in the furnishing thereof, for any direct or consequential damages arising from or occasioned by said delays, inaccuracies, errors, interruptions or omissions, or for any discontinuance of the service. Saxo Bank accepts no responsibility or liability for the contents of any other site, whether linked to this site or not, or any consequences from your acting upon the contents of another site. Opening this website shall not render the user a customer of Saxo Bank nor shall Saxo Bank owe such users any duties or responsibilities as a result thereof.

Analysis Disclosure & Disclaimer

Risk warning

Saxo Bank A/S shall not be responsible for any loss arising from any investment based on any analysis, forecast or other information herein contained. The contents of this publication should not be construed as an express or implied promise, guarantee or implication by Saxo Bank that clients will profit from the strategies herein or that losses in connection therewith can or will be limited. Trades in accordance with the analysis in an analysis, especially leveraged investments such as foreign exchange trading and investment in derivatives, can be very speculative and may result in losses as well as profits, in particular if the conditions mentioned in the analysis do not occur as anticipated.