

Comentarios

- Una nueva tanda de datos del sector manufacturero a la baja en Estados Unidos, a pesar del Índice CaseShiller (4,6% interanual desde 3,8%), ha sido testigo de cómo el índice de Actividad de la Reserva Federal de Richmond caía hasta 16 desde 23 (los pedidos nuevos han bajado hasta 13 desde 25). La Confianza del Consumidor también se ha mostrado en declive, situándose en 50,4 desde 54,3.
- En el día de hoy, se van a publicar los Pedidos de Bienes Duraderos por lo que convendrá prestar atención a nuevos signos de ralentización de la economía estadounidense. Además, también verá la luz el Libro Beige de la Reserva Federal.
- El [AUD](#) ha caído de un día para otro al cotizar siguiendo una ristra de cifras flojas de IPC. Los precios al consumo han subido un 0,6% intertrimestral en el T2, si bien el dato se ha situado por debajo de las perspectivas de ganancias de un 1,0% (0,9% en el T1). Las mediciones de la media recortada del RBA (0,5%) y de la mediana ponderada del RBA (0,5%) también se han situado por debajo del dato de consenso.
- Unos resultados por encima de las previsiones siguen marcando la pauta del sentimiento de riesgo. Prevemos que las compañías sigan haciendo gala de un mejor comportamiento relativo en un día en que destacan Boeing y ConocoPhillips como las dos compañías importantes que darán a conocer sus resultados.

Datos publicaciones económicas

País	Hora (GMT)	Nombre	Saxo	Consenso	Anterior
GE		IPC Interanual (JUL, Preliminar)		1,2%	0,9%
US	12:30	Pedidos Bienes Duraderos / Exc. Transf. Interm. (JUN)	0,0% / -0,2%	1,0% / 0,4%	-0,6% / 1,6%
US	18:00	Libro Beige de la Reserva Federal			

Divisas	Posición diaria	Comentario
EURUSD	0/+	Comprar caídas hasta 1,2960 para el próximo movimiento al alza con objetivo en 1,3070. Stop por debajo de 1,2915.
USDJPY	0/-	Optar por vender repuntes hasta 88,10. Stop por encima de 88,60 para una caída hasta 86,35 de nuevo.
EURJPY	0/-	Tratar de vender repuntes hasta 114,40 para una caída hasta 113,45. Stop por encima de 114,85.
GBPUSD	0/-	Se prevé que encuentre resistencia a c/p en 1,5630 para caer de nuevo hasta 1,5540. Stop por encima de 1,5665.
AUDUSD	0/-	Vender dentro del rebote hasta 0,8980 para tantear 0,8860. Stop por encima de 0,9035.
USDCAD	0/+	Comprar caídas hasta 1,0340 para rebotar por encima de 1,0380. Objetivo en 1,0425.

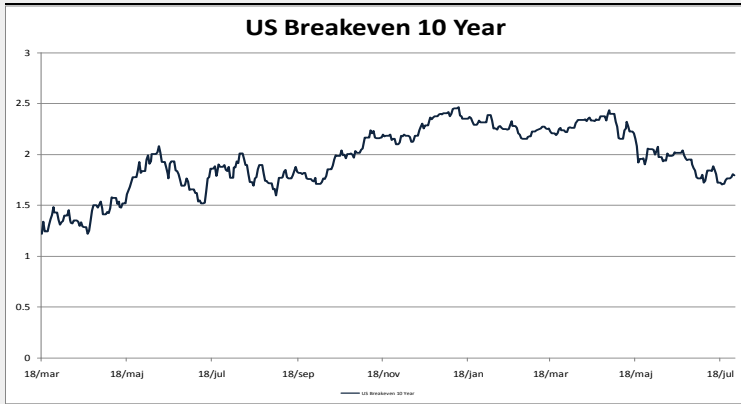
Opciones sobre divisas	Comentario
EURUSD	La volatilidad es más suave mientras que el spot sigue cotizando en rango. La atención parece situarse en los strikes de 1,28 y 1,25 para hoy que han visto una buena cantidad de negociaciones durante toda la semana.
USDJPY	El gamma del yen se ha vendido de nuevo. El spot muestra constantemente un mal comportamiento relativo y las opciones a 1 mes han bajado en torno a 0,2 vol. Si el spot logra mantenerse por encima de 8800 veremos volatilidad a la baja de nuevo.
AUDUSD	Unos datos de IPC por debajo de las previsiones han derivado en bajadas del spot a 8925 y por ello las opciones a 1 mes se han pagado al 14% si bien una ola de vendedores ha absorbido el flujo y por lo tanto se ha registrado un leve movimiento bajista.

Acciones	Posición diaria	Comentario
DAX	0/+	Comprar en caídas hacia 6176 con objetivo en 6219. S/L por debajo de 6156.
FTSE	0/+	Comprar en caídas hacia 5348 con objetivo en 5400. S/L por debajo de 5320.
S&P500	0/+	Comprar en caídas hacia 1111 con objetivo en 1118. S/L por debajo de 1107.
NASDAQ100	0/+	
DJIA	0/+	

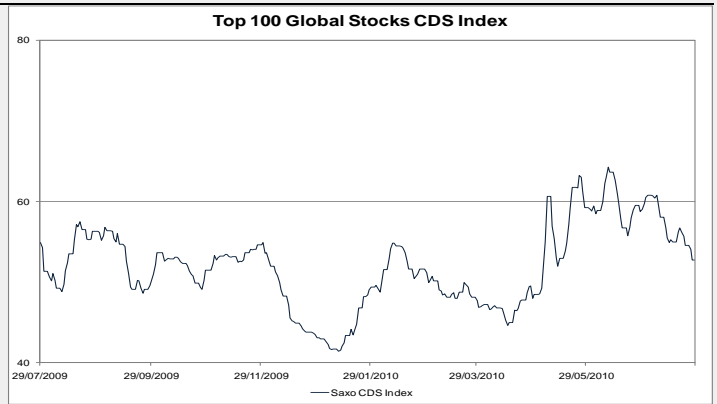
Materias primas	Posición diaria	Comentario
Oro	0/-	Vender en la ruptura de 1161 con objetivo en 1158 (primero) y finalmente en 1150. S/L por encima de 1164,50.
Plata	0/-	Vender en la ruptura de 17,62 con objetivo en 17,48. S/L por encima de 17,70.
Petróleo (CLU0)	0/+	Comprar en la ruptura de 77,48 con objetivo en 77,81. S/L por debajo de 77,38.

Publicaciones de ganancias

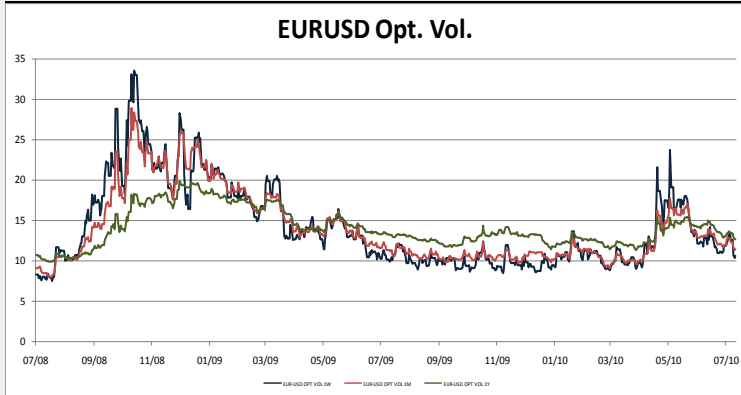
País	Hora (GMT)	Nombre	BPA previsto	BPA anterior	Comentario
EE.UU.	11:30	Boeing	1,013	0,900	
EE.UU.	12:30	ConocoPhillips	1,562	1,470	



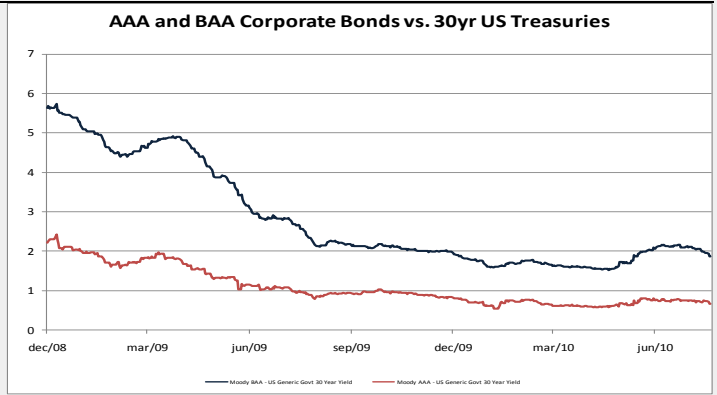
USD breakeven 10 Year – an expression for measuring inflation expectations.



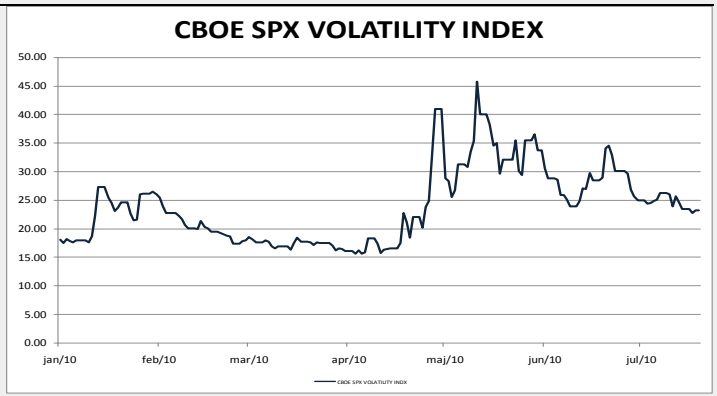
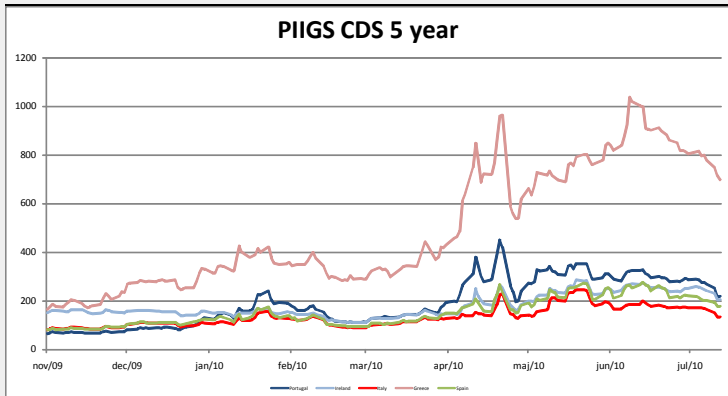
Credit Default Swaps are expressions for the perceived default risk in a company. **Now at 53.**



Volatility at different time horizons. Too low, now?



Spreads are easing, but still **showing tight corporate debt markets.**



The VIX Index is **now at 23.19** (prev. close at 22.73).

For more trading commentary on [forex and equities](#) go to www.tradingfloor.com or www.saxobank.com

General

These pages contain information about the services and products of Saxo Bank A/S (hereinafter referred to as "Saxo Bank"). The material is provided for informational purposes only without regard to any particular user's investment objectives, financial situation, or means. Hence, no information contained herein is to be construed as a analysis; or an offer to buy or sell; or the solicitation of an offer to buy or sell any security, financial product, or instrument; or to participate in any particular trading strategy in any jurisdiction in which such an offer or solicitation, or trading strategy would be illegal. Saxo Bank does not guarantee the accuracy or completeness of any information or analysis supplied. Saxo Bank shall not be liable to any customer or third person for the accuracy of the information or any market quotations supplied through this service to a customer, nor for any delays, inaccuracies, errors, interruptions or omissions in the furnishing thereof, for any direct or consequential damages arising from or occasioned by said delays, inaccuracies, errors, interruptions or omissions, or for any discontinuance of the service. Saxo Bank accepts no responsibility or liability for the contents of any other site, whether linked to this site or not, or any consequences from your acting upon the contents of another site. Opening this website shall not render the user a customer of Saxo Bank nor shall Saxo Bank owe such users any duties or responsibilities as a result thereof.

Analysis Disclosure & Disclaimer

Risk warning

Saxo Bank A/S shall not be responsible for any loss arising from any investment based on any analysis, forecast or other information herein contained. The contents of this publication should not be construed as an express or implied promise, guarantee or implication by Saxo Bank that clients will profit from the strategies herein or that losses in connection therewith can or will be limited. Trades in accordance with the analysis in an analysis, especially leveraged investments such as foreign exchange trading and investment in derivatives, can be very speculative and may result in losses as well as profits, in particular if the conditions mentioned in the analysis do not occur as anticipated.